Schuilenburg
A TASTE FOR TECHNOLOGY

MAHLKONIG E65S & GBW

Reiniging van het apparaat

1. Dagelijkse reiniging

Sluit het bonenreservoir af door het hendeltje naar achter te draaien.



Maal de bonen tot de molen helemaal leeg is.



Schakel het apparaat uit en trek de stekker uit het stopcontact.

Maak de schroef voor het bonenreservoir los. Haal het bonenreservoir van de machine.

Leeg de bonen in een gesloten zak. Kuis de trechter langs binnen en buiten met een vochtig doek. Na drogen, terug in elkaar zetten.

Haal de metalen verdeler eruit. Kuis deze met een vochtig doek en laat drogen. Reinig ook de lekbak.

Opgelet: Oefen nooit kracht uit op de plastic trechter.

2. Periodieke reiniging (maandelijks)

Herhaal vorige stappen en vul het maalmechanisme met de Grindz reinigingstabletten.

Plaats het bonenreservoir terug en zet de maalgraad op de hoogste stand.

Maal de reinigingstabletten tot ze volledig vermalen zijn.

Het bonenreservoir moet regelmatig met een reinigingsmiddel worden ontvet en goed worden gedroogd voordat hij wordt teruggeplaatst. Als u de bonen vervangt, maalt u 2-3 keer met koffiebonen om eventuele resten te verwijderen.
Als u de maalgraad verkleint, moet u er ook voor zorgen dat de koffie gelijktijdig wordt gemalen, zodat de molens warm worden en de bonen niet ongelijkmatig worden verdeeld.

3. Reiniging van de binnenkant van de molen

Draai de twee schroeven los met een TTX 20 schroevendraaier zonder de schroeven eruit te halen.

Draai het deksel tegenwijzersin en haal het eraf.

Haal de silicoon flapper eruit en maak deze schoon met een vochtig doek. Laat drogen.

Druk de vergrendelings-hendel naar de zijkant en haal de stelring eraf.



Schroef de drie schroeven los, maar haal ze er niet uit.

Draai de maalschijfdrager met de klok mee om het eraf te halen.

Maak de maalschijven schoon met een droog borsteltje.

Maak de maalkamer schoon door middel van een borsteltje en stofzuiger.

Plaats alle onderdelen terug en zet de klep van het bonenreservoir open.

Bron:

Mahlkönig E65S GbW | Maintenance cleaning : https://www.youtube.com/watch?v=p-Lj_13Ox_w
Mahlkönig E65S | Clean the grinding mechanism : https://www.youtube.com/watch?v=Ba6oXa8xTWY